Online Only

ONLINE-BIETEN MIT DER ONLINE ONLY PLATFORM VON RM SOTHEBY'S

Die Registrierung für ein Gebot ist ein einfacher und schneller Vorgang. Wir möchten diese Gelegenheit nutzen, um Sie über die einzelnen Schritte zu informieren.

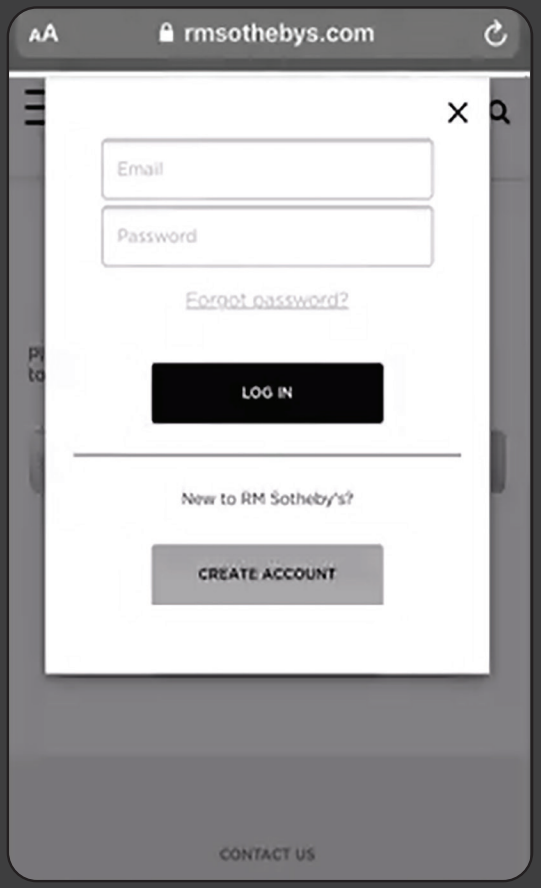

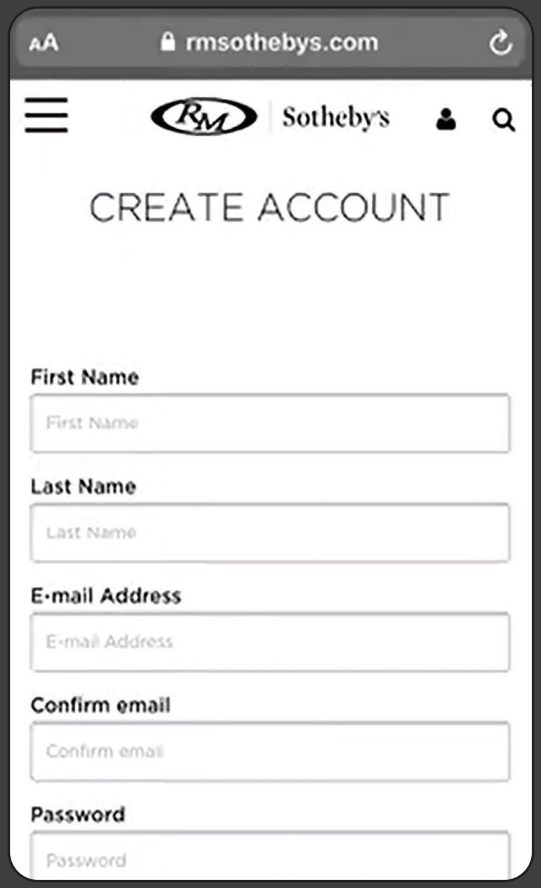

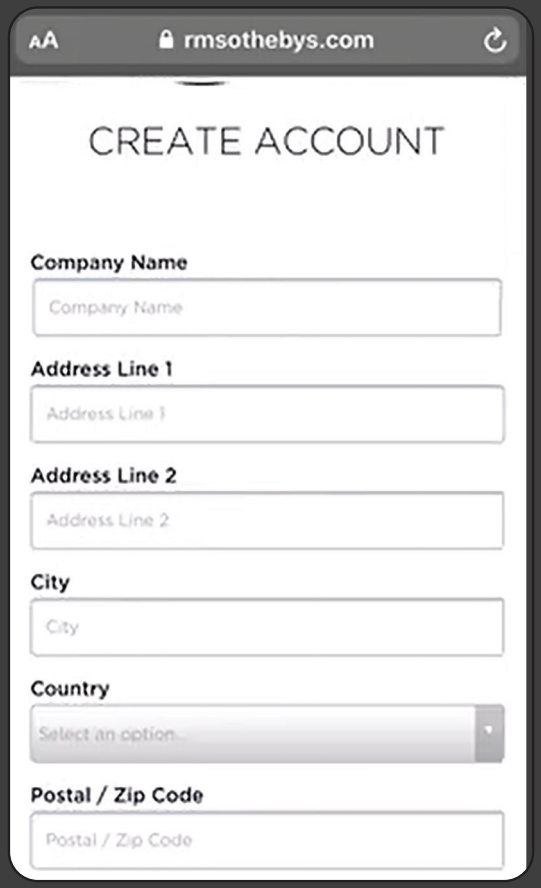

ERSTELLEN SIE EIN KONTO

- Wählen Sie zunächst “Als Bieter registrieren” oder “erstellen Sie ein Konto”, wenn Sie noch nicht bei RM Sotheby’s geboten haben. Es sind nur sehr grundlegende Kontaktinformationen erforderlich, und Sie müssen auch ein Passwort angeben, um Ihr Konto zu erstellen.

- Sobald neue Kunden das Kontoformular gesendet haben, erhalten Sie eine E-Mail mit Anweisungen zur Fertigstellung Ihres Kontos. Bitte stellen Sie sicher, dass Sie auf den Link in der Bestätigungsemail klicken, um Ihr Konto zu aktivieren.

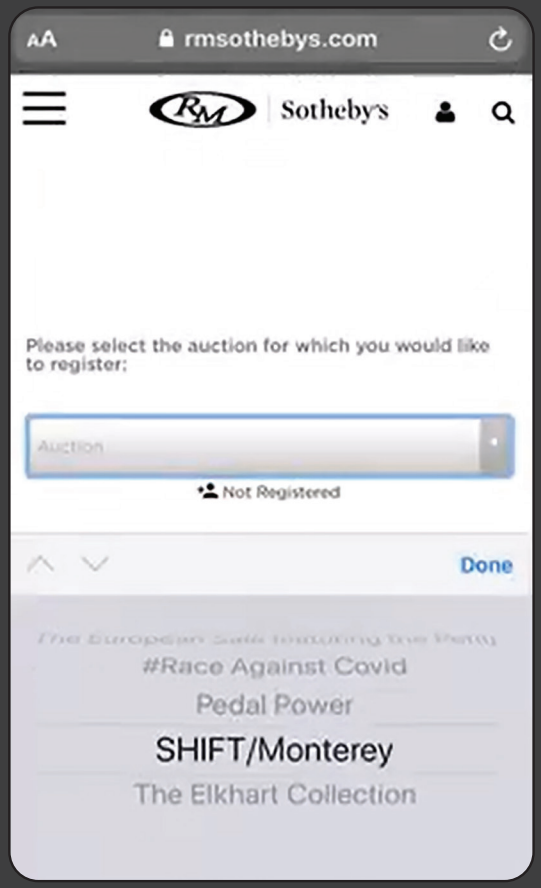

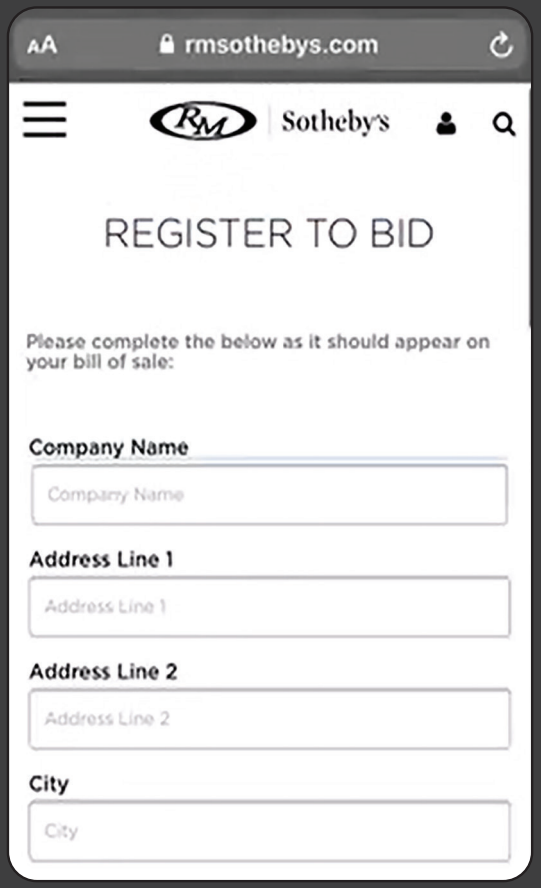

ALS BIETER REGISTRIEREN

- Nachdem Sie Ihr Konto eingerichtet und auf 'Als Bieter registrieren' geklickt haben, sich dann auf der Website eingeloggt haben, müssen Sie sicherstellen, dass Sie über einen Ausweis/Reisepass, Nachweis der Mittel und einer Kreditkarte für eine Autorisierung vor der Auktion verfügen (der Autorisierungsbetrag variiert je nach Verkauf).

- Wählen Sie einfach die Auktion aus, für die Sie bieten möchten, und klicken Sie auf "Weiter". Sie werden gebeten, Ihre Adresse so anzugeben, wie sie auf Ihrem Kaufvertrag erscheinen soll und ob Sie als Einzelperson, Firma oder Autohändler an der Auktion teilnehmen möchten. Wenn Sie als Unternehmen oder Autohändler an der Auktion teilnehmen möchten, können Sie die entsprechenden Geschäftsunterlagen auf der folgenden Seite hochladen.

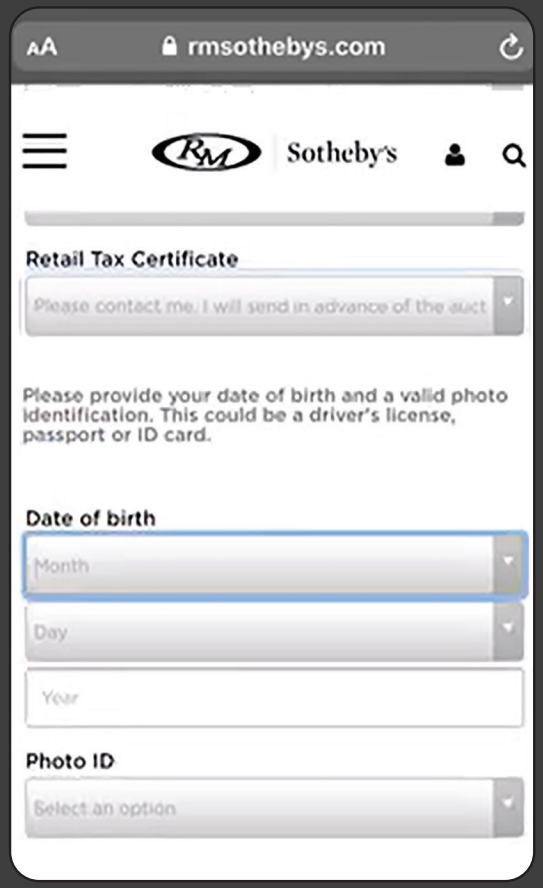

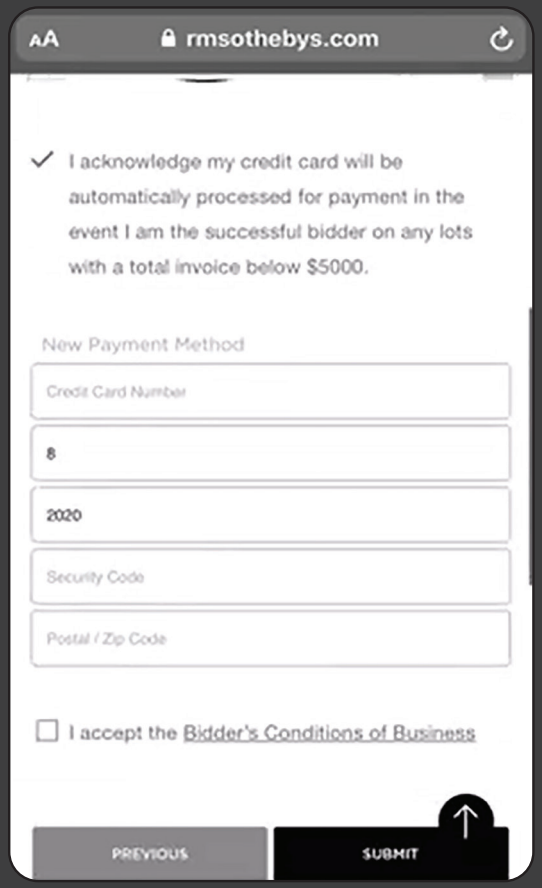

ALS BIETER REGISTRIEREN

- Klicken Sie auf “Weiter”, um Ihre Finanzinformationen zu prüfen und einzureichen und unsere Geschäftsbedingungen zu akzeptieren. Klicken Sie dann auf “Senden”.

- Ihre Registrierung ist jetzt für den von Ihnen ausgewählten Verkauf abgeschlossen und unser Kundendienstteam wird sich mit Ihnen in Verbindung setzen, um Ihre Registrierung abzuschließen und zu genehmigen. Nach der Genehmigung können Sie auf das Auto oder den Gegenstand Ihrer Träume bieten!

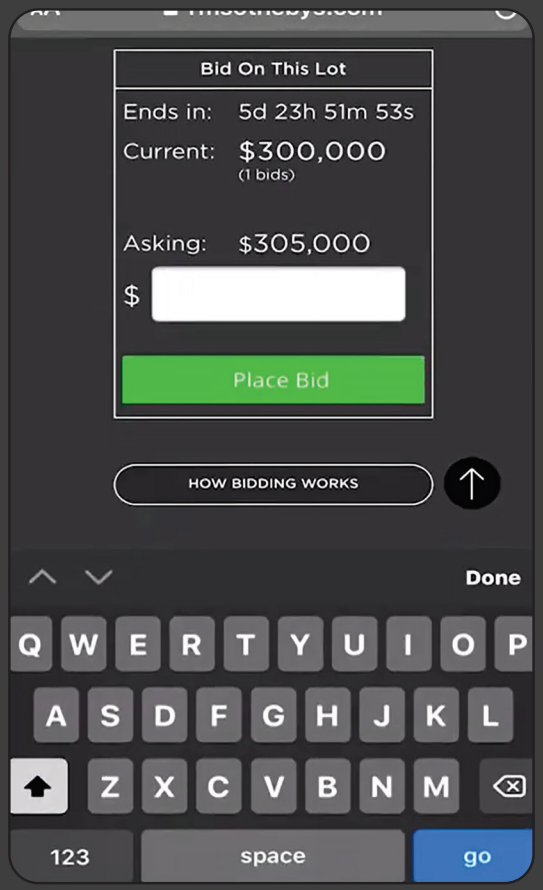

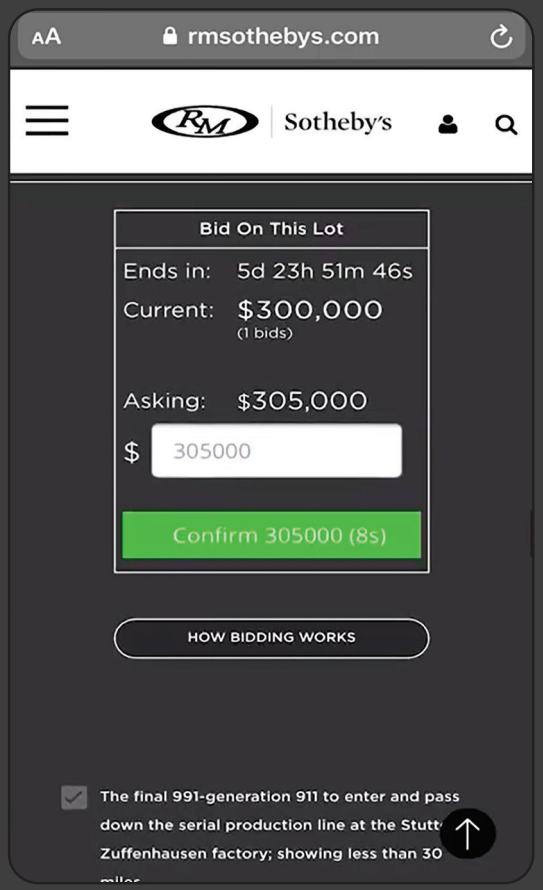

EIN GEBOT ABZUGEBEN

- Um ein Gebot abzugeben, klicken Sie auf den Link “Gebot für dieses Los” und geben Sie die Summe, die Sie bieten möchten, in das Feld über der grünen Schaltfläche ein. Klicken Sie auf die grüne Schaltfläche “Gebot abgeben”. Danach haben Sie 10 Sekunden Zeit, um Ihr Gebot zu bestätigen, indem Sie ein zweites Mal auf die Schaltfläche klicken. Dies löst eine E-Mail aus, die an Sie gesendet wird, um Ihr Gebot zu bestätigen. Eine weitere E-Mail wird gesendet, wenn Sie überboten sind. Zu diesem Zeitpunkt können Sie ein weiteres Gebot abgeben, wenn Sie möchten.

- Bitte beachten Sie, dass unsere Online-Gebotsplattform keine Höchstgebote akzeptiert. Wenn Sie einen Gebotsbetrag eingeben, der deutlich über dem aktuellen Gebot liegt, wird dies als neues Höchstgebot für das Los akzeptiert.

- Viel Erfolg!